



Customs Update 2019

“The Next to Beyond”
(e-Bill Payment)

วันศุกร์ที่ 19 กรกฎาคม 2562
ณ โรงแรมสอลิเดย์ อินน์ จังหวัดระยอง

ชุตินา ปรีชญางกูร
ผู้อำนวยการส่วนบริหารรายได้
สำนักงานเลขาธิการกรม

เมธินท์ อ่วมแก้ว
ผู้อำนวยการส่วนบัญชีและอากร
สำนักงานศุลกากรท่าเรือแหลมฉบัง

รุ่งรัตน์ ผูกประยูร
หัวหน้าฝ่ายระบบงานการเงินและบัญชี
ศูนย์เทคโนโลยีสารสนเทศและการสื่อสาร

กรมศุลกากร ก้าวไกล ด้วยเทคโนโลยี

สู่ความเป็น

องค์กรที่มุ่งมั่นให้บริการศุลกากรเป็นเลิศเพื่อการพัฒนาที่ยั่งยืน
ของเศรษฐกิจไทยและเชื่อมโยงการค้าโลก



หัวข้อบรรยาย



1 ความเป็นมาและความสำคัญของโครงการ

2 ระบบ e-Bill Payment

3 ประกาศกรมศุลกากร ที่ 9/2562

4 การตรวจสอบใบเสร็จรับเงิน

5 e-Tracking

6 สรุป



1 **ความเป็นมาและความสำคัญของโครงการ**

ความเป็นมา

แนวคิดและความเป็นมา

นโยบายประเทศ

เน้นความโปร่งใส, Big Data,
Smart and High performance
Government

THAILAND 4.0
ประเทศไทย 4.0



Innovation ปรับตัวเข้าสู่ยุคดิจิทัล
(Digitalization)



GFMIS



Customs 4.0

ปรับกระบวนการทางความคิดของเจ้าหน้าที่
(Mind set)

- e-Customs
- e-Manifest
- e-Import
- e-Export
- e-Incentive
- e-Lock
- Etc.

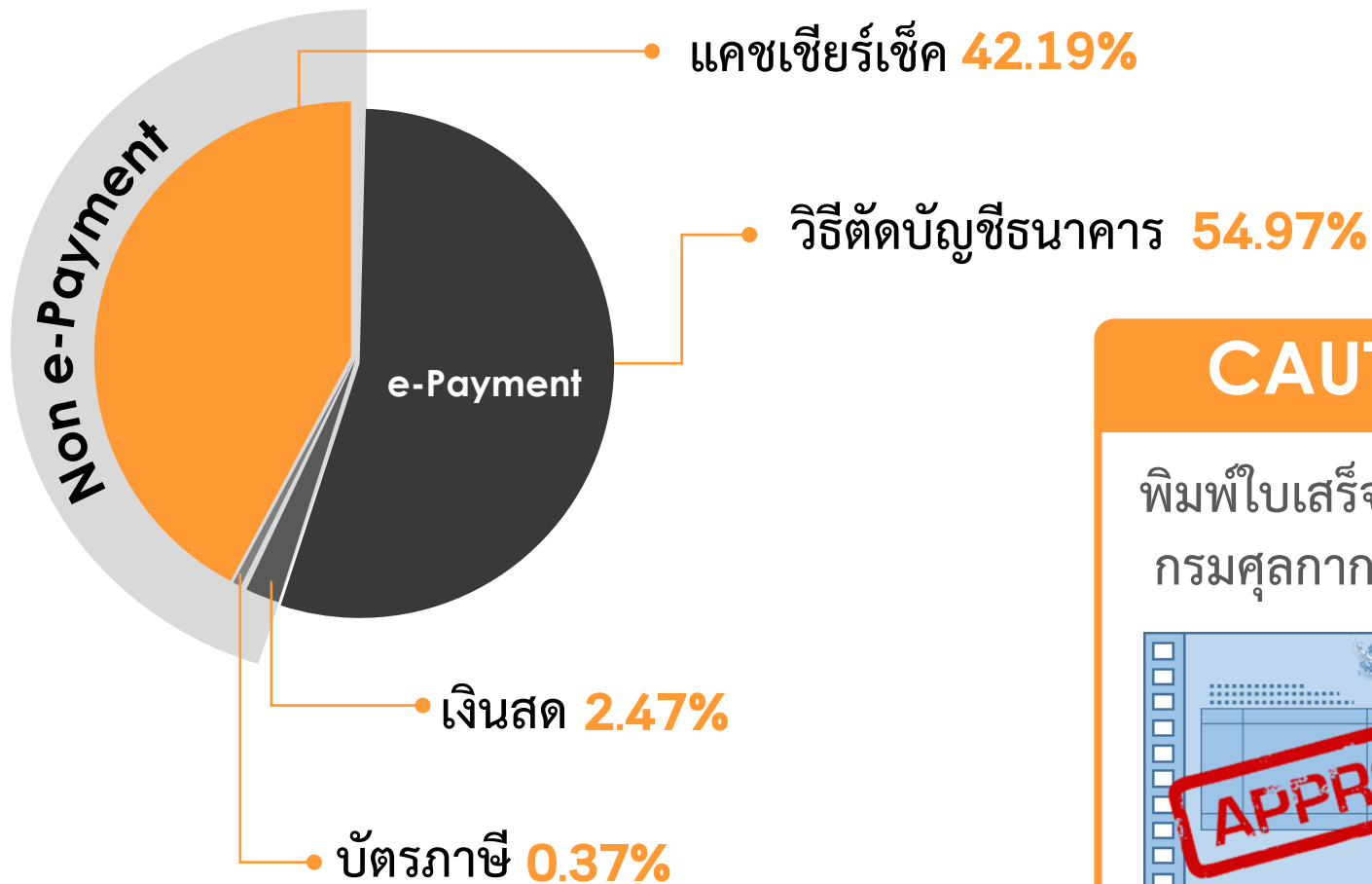
e-Payment



Ease of
Doing Business



ภาพรวมการชำระค่าภาษีอากรด้วยวิธีต่างๆ ของกรมศุลกากร



ระเบียบกระทรวงการคลัง

ว่าด้วยการเบิกเงินจากคลัง การรับเงิน การจ่ายเงิน การเก็บรักษาเงิน และการนำเงินส่งคลัง พ.ศ. 2562 ลงวันที่ 13 พฤษภาคม 2562

ข้อ 78 กำหนดให้ “การรับเงินให้รับผ่านระบบอิเล็กทรอนิกส์ ตามหลักเกณฑ์วิธีปฏิบัติที่กระทรวงการคลังกำหนด เว้นแต่กรณีที่มีเหตุขัดข้องหรือมีความจำเป็นเร่งด่วน ซึ่งไม่สามารถรับผ่านระบบอิเล็กทรอนิกส์ได้ ให้รับเป็นเงินสดหรือเช็ค หรือเอกสารแทนตัวเงินอื่นที่กระทรวงการคลังกำหนด”



2

ระบบ e- Bill Payment

e-Payment

1. e-Payment

ตัดบัญชีธนาคารของผู้ประกอบการ

เดิม

2. e-Payment

Bill Payment

ใหม่

NEW e-Bill Payment

available now >

ผู้ประกอบการ



พิมพ์ใบเสร็จจากระบบ
E-tracking

ช่องทางการรับชำระ:



Mobile Banking/App.



Internet Banking



ATM



Bank Counter



ตัวแทนรับชำระ:

ธนาคาร /
ตัวแทนรับชำระ:



Krungthai
กรุงไทย



Bangkok Bank



ธนาคารกสิกรไทย
开泰银行 KASIKORNBANK



SCB



เคาน์เตอร์
เซอร์วิส

ระบบ
Web Service

Web
Service

ระบบคอมพิวเตอร์
ของกรมศุลกากร



* กระบวนการแต่ละขั้นตอนใช้เวลาไม่เกิน ๓๐ วินาที

สามารถตรวจสอบรายชื่อธนาคาร/ตัวแทนรับชำระ
ที่ได้รับบริการ Bill Payment ได้ที่ www.customs.go.th

e-Bill Payment

ไม่สามารถใช้ได้ตามลำพัง

เข้าใช้ได้เฉพาะ
ผู้ประกอบการและ
ตัวแทนออกของเท่านั้น



ต้องลงทะเบียนเป็นผู้ใช้ระบบ e-Tracking

สามารถลงทะเบียนได้ทั้งนิติบุคคลและบุคคลธรรมดา
โดยไม่ต้องเสียค่าใช้จ่ายใดๆ



e-Bill Payment ชำระเงิน Online แบบ Real time

ชำระเงินแล้วสามารถพิมพ์ใบเสร็จรับเงินด้วยตนเองได้ทันที



ใช้ระบบ e-Tracking พิมพ์ใบเสร็จรับเงิน

สามารถเข้าใช้ระบบ e-Tracking ได้ทางเว็บไซต์กรมศุลกากร
และ Mobile Application



การพิมพ์ใบเสร็จรับเงิน

ใคร

พิมพ์ใบเสร็จรับเงิน
ได้บ้าง ?



1. ผู้นำเข้า – ผู้ส่งออก



2. ตัวแทนออกของ/ ชิปปิ้ง



3. เจ้าหน้าที่ศุลกากร



สรุปข้อมูลและสถิติ

วันเริ่มให้ใช้บริการ ของ Bank และ Non Bank

http://www.customs.go.th/data_files/d99403fc459b845ebebc7ab769ac4885.pdf

	ธนาคารและตัวแทนรับชำระเงิน	ช่องทางการใช้บริการ	วันเริ่มให้ใช้บริการ
1	บมจ.ธนาคารกรุงไทย	Bank Counter	14 มกราคม 2562
		ATM, Internet, Mobile	
2	บมจ.ธนาคารกรุงเทพ	Bank Counter	15 มกราคม 2562
		mBanking, ATM	
3	บมจ.ธนาคารกสิกรไทย	K Plus, K –Cyber, K-Cyber for SMEs	21 มกราคม 2562
4	บริษัท เคาน์เตอร์เซอร์วิส จำกัด	Counter	21 มกราคม 2562
5	บมจ. ธนาคารไทยพาณิชย์	Bank Counter	11 กุมภาพันธ์ 2562
		ATM , เครื่องฝากเงินอัตโนมัติ (CDM), SCB Easy Net, SCB Mobile Banking	

e-Bill Payment

สรุปข้อมูลการพิมพ์ใบเสร็จรับเงิน
วันที่ 1 - 31 พฤษภาคม 2562

ใบเสร็จรับเงิน	จำนวน (ฉบับ)	คิดเป็น (ร้อยละ)
พิมพ์โดยผู้ประกอบการ	207,615	99.98
พิมพ์โดยเจ้าหน้าที่ศุลกากร	44	0.02
รวม	207,659	100

e-Bill Payment

สถิติจำนวนผู้ใช้บริการผ่าน Bank/Non-Bank
ณ วันที่ 1 - 31 พฤษภาคม 2562

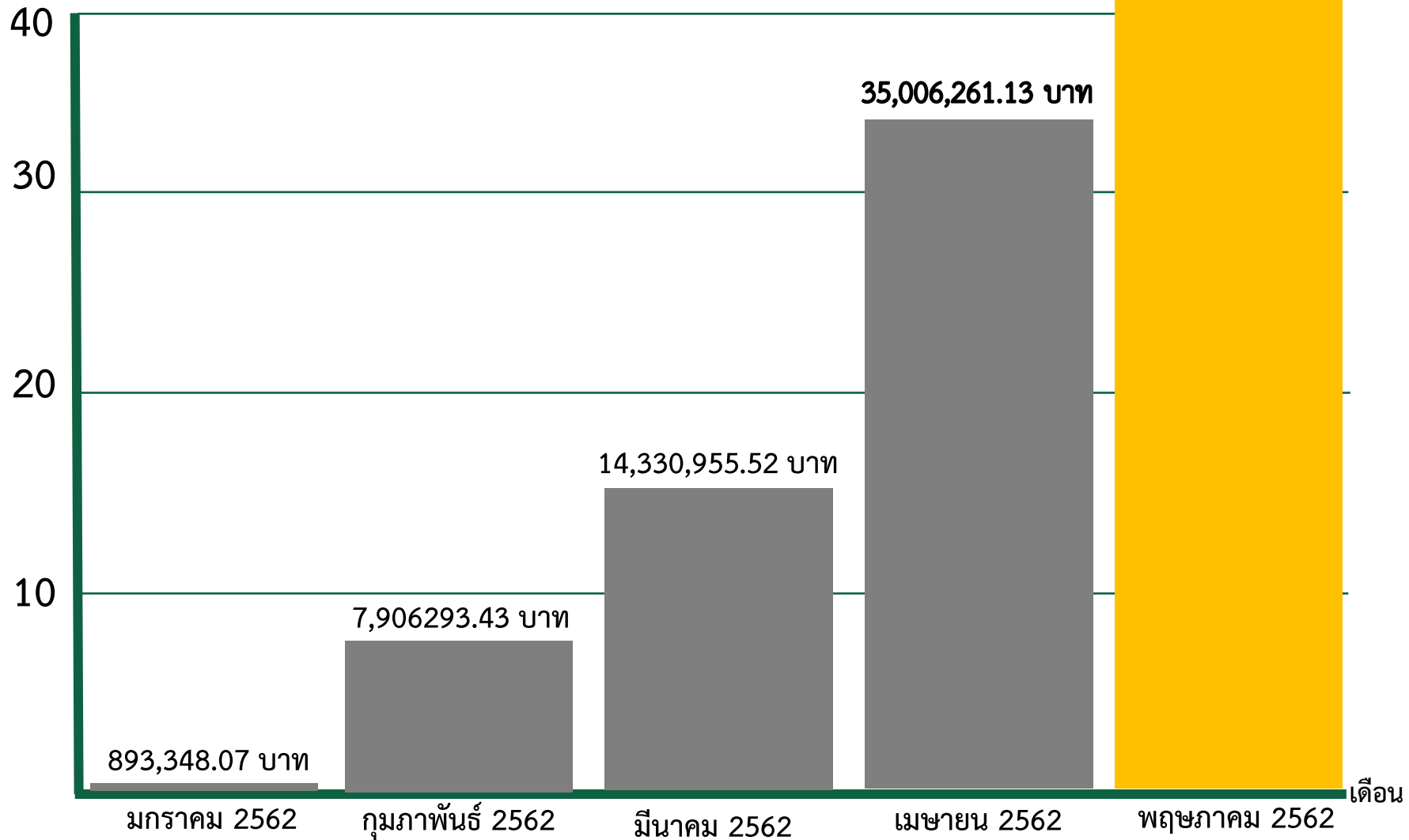
Bank/ Non-Bank	จำนวนผู้ใช้บริการ (ราย)	จำนวนเงินที่ชำระ (บาท)
ธ. กรุงไทย	149	1,286,868.00
ธ. กรุงเทพ	32	7,201,972.29
ธ. กสิกรไทย	469	15,619,205.81
ธ. ไทยพาณิชย์	117	17,018,597.00
บ. เคาน์เตอร์เซอร์วิส	72	638,330.22
รวม	839	41,764,973.32

สถิติการใช้ e-Bill Payment

ระหว่าง 14 ม.ค. 62 - 31 พ.ค. 2562

41,764,973.32 บาท

มูลค่าการรับชำระ(ล้านบาท)





3

ประกาศกรมศุลกากร ที่ 9/2562 ลงวันที่ 10 มกราคม 2562

เรื่อง การเพิ่มช่องทางการชำระเงินค่าภาษีอากร ค่าธรรมเนียมศุลกากร รายได้อื่น
และ/หรือเงินประกัน และการพิมพ์ใบเสร็จรับเงิน กศก. 123

กฎหมายที่เกี่ยวข้อง

ประกาศกรมศุลกากร ที่ 9/2562 ลงวันที่ 10 มกราคม 2562
เรื่อง การเพิ่มช่องทางการชำระเงินค่าภาษีอากร ค่าธรรมเนียมศุลกากร รายได้อื่น
และ/หรือเงินประกัน และการพิมพ์ใบเสร็จรับเงิน กศก. 123

ข้อ 1

ประเภทเงินที่รับชำระได้

ข้อ 2

วิธีการชำระเงิน

- ช่องทาง
- เอกสารที่ใช้ในการชำระตามช่องทางต่างๆ

ข้อ 3

แบบใบเสร็จรับเงิน กศก. 123

ข้อ 4

การพิมพ์ใบเสร็จ

ข้อ 5

วันที่มีผลใช้บังคับ

ข้อ 1 ประเภทเงินที่รับชำระได้

e-Bill Payment

ค่าภาษีอากร

- ค่าอากร
- ค่าภาษีมูลค่าเพิ่ม
- ภาษีสรรพสามิต
- ฯลฯ

รายได้อื่นๆ

- ค่าขายของกลาง
- ค่ารับรองเอกสาร
- ค่าใช้จ่ายในการเก็บรักษาของในคลัง
- ฯลฯ

ค่าธรรมเนียม

- ค่าธรรมเนียมการดำเนินพิธีการศุลกากร
- ค่าธรรมเนียมการจัดตั้งคลังสินค้าทัณฑ์บน
- ฯลฯ

เงินประกัน

- ค่าเงินประกันกรณีรับของไปก่อน
- เงินประกันเบ็ดเตล็ด
- ฯลฯ

ข้อ 2 วิธีการชำระเงิน

3.1

ให้ผู้มีหน้าที่ชำระค่าภาษีอากร ค่าธรรมเนียมศุลกากร รายได้อื่น และ/หรือเงินประกัน สามารถชำระผ่านระบบ Internet Banking เคาน์เตอร์ธนาคาร เครื่องรับจ่ายเงินอัตโนมัติของธนาคาร (Automatic Teller Machine : ATM) Mobile Banking หรือช่องทางการชำระเงินอื่นๆของธนาคาร และชำระผ่านตัวแทนรับชำระ **ที่ทำความตกลงไว้กับกรมศุลกากร**

Bank



Non-Bank



Mobile Banking



Internet Banking



Counter Service



ATM



Bank Counter



ข้อ 2 วิธีการชำระเงิน

3.2 การชำระเงินตามข้อ 3.1 ให้ใช้เอกสารใบขนสินค้า ใบสั่งเก็บเงิน ใบแจ้งหนี้ ค่าธรรมเนียม หรือเอกสารอื่น ที่มี QR code Barcode และเลขอ้างอิง 1 (Reference 1) และเลขอ้างอิง 2 (Reference 2) ที่รองรับการชำระผ่านช่องทางการให้บริการของธนาคาร หรือตัวแทนรับชำระ (Bill payment) ของกรมศุลกากร เท่านั้น

1



2



3



1

ใบขนสินค้า Declaration Form

หน้าแรก หน้าสุดท้าย

Bar Code

ใบขนสินค้าขาเข้าพร้อมแบบแสดงรายการภาษีสรรพสามิตและภาษีมูลค่าเพิ่ม

แผ่นที่.....1/2

สังกัดตรวจ ยกเว้นการตรวจ	สถานะ 0109	ประเภทใบขนสินค้า ไม่ใช่สิทธิประโยชน์	เลขที่ใบขนสินค้า A029 0-5907-08565
0000000000000		ภาษีอากรที่ชำระ	ค่าภาษีอากร (บาท)
บริษัท XXXXXX จำกัด สงฆ์พิมพ์ SOMPAT MANOTHIP 246 ซ.รามอินทรา 84 แขวงคันนายาว เขตคันนายาว กรุงเทพมหานคร 0	791.000000	อากรขาเข้า	66,351.00 0.00
		ภาษีสรรพสามิต	0.00 0.00
		ภาษีเพื่อมหาดไทย	0.00 0.00
		ภาษีมูลค่าเพิ่ม	33,831.00 0.00
ชื่อและเลขที่นิติสถานพิธีการ		ภาษีและค่าธรรมเนียมอื่นๆ	0.00 0.00
		รวมทั้งสิ้น	100,182.00 0.00
ตัวแทนออกของ		เลขที่บัญชีธนาคารสินค้า	20160708TH 07-07-2659
ใบตราส่งเลขที่ YMLUJ252822863	นำเข้ามา เรือ	ชำระที่กรมศุลกากร เลขที่ชำระภาษีอากร	
ชื่อยานพาหนะ YM HAWK	วันที่นำเข้า 28-07-2659		
เครื่องหมายและเลขหมายที่บ่อ NM	จำนวนและ ลักษณะที่บ่อ 559 PK	ประเทศกำเนิด JAPAN JP	ประเทศต้นทางที่บรรจุทุก JAPAN JP
		ท่าเรือที่นำเข้า สำนักงานศุลกากรท่าเรือแหลมฉบัง	สถานที่ตรวจปล่อย รพท.บ.เคอร์รี่ สยามซีพอร์ท จำกัด
		2801	2828
จำนวนที่บ่อ 559 PK	ตัวอักษร FIVE HUNDRED AND FIFTY NINE PACK (SYNONYM: PACKAGE)	อัตราแลกเปลี่ยน 100 JPY	34.08190
1	ประเภทพิกัด 73239190	ราคาของ JPY 184,374.730	อัตราอากรขาเข้า 20.000
	รหัสหน่วยสถิติ	ราคาของ (บาท) 62,838.41	อากรขาเข้าที่ชำระ 0.00
		ภาษีอื่นๆ	อัตราภาษีสรรพสามิต 0.000
		ภาษีเพื่อมหาดไทย	ภาษีมูลค่าเพิ่ม

แบบฟอร์มชำระค่าภาษีของใบขนสินค้าเลขที่ A0190611200002
สำหรับชำระผ่านช่องทางอิเล็กทรอนิกส์ของธนาคาร/ตัวแทนรับชำระ



099400016301105 10A0190611200002 0000000105559028974 354437

ชื่อ บริษัท XXXXXX จำกัด

เลขอ้างอิง 1 (Reference 1) : 10A0190611200002

เลขอ้างอิง 2 (Reference 2) : 0000000105559028974

รวมเงินที่ชำระ : 3,544,377

เลขอ้างอิง

หมายเลข ประกอบการ

สาขา

ลงชื่อ (ผู้รับเงิน)

QR Code

ทำตามวรรคสองของข้อบังคับการตัวแทนรับชำระ ภาษีมูลค่าเพิ่ม ภาษีเงินได้บุคคลธรรมดา

New

ใบขนสินค้าสามารถชำระค่าธรรมเนียม
การดำเนินพิธีการทางศุลกากร พร้อมกับ
ค่าอากรได้ในคราวเดียวกัน

2

ใบสั่งเก็บเงิน Order Form

แบบที่ 150ค.

เลขที่ใบสั่งเก็บเงิน 610700000220/23-07-2561 IMPORD

ใบสั่งเก็บเงิน

ถึง หัวหน้าฝ่ายการเงิน

โปรดเรียกเก็บเงินจาก

บริษัท XXXXXX จำกัด

เลขประจำตัวผู้เสียภาษีอากร

11AD01885 สาขา 000000

ตามใบขนสินค้าเลขที่

หมายเหตุ

4 Test Barcode 23-07-61

ตามรายการต่อไปนี้ :

รหัสรายได้	คำอธิบาย	จำนวนเงิน (บาท)
14.08	ค่าปรับอื่นๆ	3,000.00
เป็นจำนวนเงิน (บาท)		3,000.00

จำนวนเงินตัวอักษร

สามพันบาทถ้วน.

ลงนาม

(

)

ตำแหน่ง

สถานที่สั่งเก็บเงิน : 2801 สำนักงานศุลกากรท่าเรือแหลมฉบัง

บันทึกโดย : น.ส. ชวิญดา ตั้งณัฏ

สำหรับชำระผ่านธนาคาร/ตัวแทนรับ

Bar Code

QR Code



099400016301106 20610700000220 00000011AD01885 300000

เลขอ้างอิง

เลขที่อ้างอิง 1 (Reference 1) : 20610700000220

เลขที่อ้างอิง 2 (Reference 2) : 00000011AD01885

จำนวนเงินที่ชำระ : 3,000.00 บาท

ข้อ 3

แบบใบเสร็จรับเงิน

กศก. ๑๒๓

6112145000300000138
กรมศุลกากร
เลขที่ 1 กรมศุลกากร ถ.สุนทรโกษา
เขตคลองเตย แขวงคลองเตย กทม. 10110



ใบเสร็จรับเงิน

กศก. ๑๒๓

ชำระผ่านช่องทางอิเล็กทรอนิกส์ของธนาคาร/ตัวแทนชำระ

เลขประจำตัวผู้เสียภาษีอากร
ชื่อผู้นำของเข้า/ผู้ส่งของออก

เลขที่ใบขนสินค้า A014-0611200002 (4901)

เลขที่ชำระอากร/วันเดือนปี 4901-090003/14-12-61

ได้รับเงินตามรายการข้างล่างนี้ไว้แล้ว	ชำระตามที่สำแดง (บาท)	ที่วางประกัน (บาท)
ค่าอากรขาเข้า	10,000.00	
ค่าภาษีมูลค่าเพิ่ม	7,700.00	



17,700.00

ผู้ชำระอากร สามารถพิมพ์
ใบเสร็จรับเงินได้ด้วยตนเอง

สามารถใช้เป็นเอกสารอ้างอิงกับ
หน่วยงานที่เกี่ยวข้องได้

หมายเหตุ

1. จำนวนเงินภาษีมูลค่าเพิ่มที่ชำระตามสำแดง เท่านั้นที่จะนำไปเครดิต
2. เอกสารฉบับนี้ออกโดยระบบอิเล็กทรอนิกส์ของกรมศุลกากร ซึ่งสามารถใช้เป็นเอกสารอ้างอิงกับหน่วยงานที่เกี่ยวข้องได้ และต้องไม่มีการขูดลบ ขีดฆ่า หรือแก้ไขเพิ่มเติมจำนวนเงินหรือข้อความใดๆทั้งสิ้น
3. ใบเสร็จรับเงินฉบับนี้ผู้รับเงินลงลายมือชื่อด้วยลายเซ็นอิเล็กทรอนิกส์ ได้รับอนุมัติจากกรมบัญชีกลางตามหนังสือที่ กค 0402.5/051984 ลงวันที่ 26 พฤศจิกายน 2561

2. เอกสารฉบับนี้ออกโดยระบบอิเล็กทรอนิกส์ของกรมศุลกากร ซึ่งสามารถใช้เป็นเอกสารอ้างอิงกับหน่วยงานที่เกี่ยวข้องได้ และต้องไม่มีการขูดลบ ขีดฆ่า หรือแก้ไขเพิ่มเติมจำนวนเงินหรือข้อความใดๆทั้งสิ้น
3. ใบเสร็จรับเงินฉบับนี้ผู้รับเงินลงลายมือชื่อด้วยลายเซ็นอิเล็กทรอนิกส์ ได้รับอนุมัติจากกรมบัญชีกลางตามหนังสือที่ กค 0402.5/051984 ลงวันที่ 26 พฤศจิกายน 2561

ข้อ 4 การพิมพ์ใบเสร็จรับเงิน

4.1

เมื่อผู้ประกอบการชำระค่าภาษีอากร ค่าธรรมเนียม รายได้อื่น และ/หรือ เงินประกัน โดยวิธีตัดบัญชีผู้ประกอบการ หรือชำระผ่านช่องทางให้บริการของธนาคารและตัวแทนรับชำระ และระบบอิเล็กทรอนิกส์ของกรมศุลกากรให้เลขรับชำระอากรแล้ว ให้ผู้ประกอบการ**พิมพ์ใบเสร็จรับเงิน**จากระบบศุลกากรอิเล็กทรอนิกส์ โดย**ผ่านระบบ e-Tracking** ของกรมศุลกากร

4.2

สามารถ**พิมพ์ใบเสร็จรับเงิน**ต้นฉบับได้เพียง**ครั้งเดียว** หากต้นฉบับสูญหายหรือ สั่งพิมพ์แล้วชำรุด หรือเครื่องพิมพ์ขัดข้องหรือกรณีอื่นใด ผู้ประกอบการ**สามารถพิมพ์สำเนา**ใบเสร็จรับเงินจากระบบฯดังกล่าวได้ โดยใบเสร็จรับเงินฉบับสำเนาจะระบุที่ช่องหมายเหตุ ว่าเป็นการพิมพ์สำเนาครั้งที่ ... โดย...วัน/เวลาที่พิมพ์...

4.3

สามารถพิมพ์ใบเสร็จรับเงินในระบบได้**ภายในระยะเวลา 5 ปี** หากเกินกำหนดผู้ประกอบการจะต้องยื่นคำร้องที่หน่วยงานรับชำระเงินของกรมศุลกากรเพื่อให้เป็นผู้จัดพิมพ์ให้

4.4

กรณีมีการแก้ไขใบเสร็จรับเงิน อาทิ แก้ไขเลขประจำตัวผู้เสียภาษี แก้ไขชื่อผู้ชำระเงิน หรือแก้ไขประเภทรายได้ เป็นต้น **จะไม่สามารถพิมพ์ใบเสร็จรับเงินฉบับนั้นๆ** ผ่านระบบ e-Tracking ได้ ทั้งนี้จะต้องยื่นคำร้องเพื่อขอให้หน่วยงานรับชำระเงินของกรมศุลกากรจัดพิมพ์ให้เท่านั้น

4.5

กรณีที่หน่วยงานรับชำระเงินของกรมศุลกากรเป็นผู้จัดพิมพ์ใบเสร็จรับเงิน ผู้ยื่นคำร้องฯ **ต้องเสียค่าใช้จ่ายตามอัตราที่อธิบดีกรมศุลกากรประกาศกำหนด** (โปรดดู ประกาศกรมศุลกากรที่ 170/2560)

ใบเสร็จรับเงิน ที่พิมพ์จาก

ระบบ e-Tracking

ต้นฉบับ

ตามข้อ 4.2

1

61121450000300000138
กรมศุลกากร
เลขที่ 1 กรมศุลกากร ถ.สุนทรโกษา
เขตคลองเตย แขวงคลองเตย กทม. 10110



กรมศุลกากร

ใบเสร็จรับเงิน

กศก. ๑๒๓

ชำระผ่านช่องทางอิเล็กทรอนิกส์ของธนาคาร/ตัวแทนชำระ

เลขประจำตัวผู้เสียภาษีอากร XXXXXXXXXXXXX/000000
ชื่อผู้นำเข้า/ผู้ส่งของออก บริษัท XXXXX จำกัด

เลขที่ใบขนสินค้า A014-0611200002 (4901)

เลขที่ชำระอากร/รับเดือนปี 4901-090003/14-12-61

ได้รับเงินตามรายการข้างล่างนี้ไว้แล้ว	ชำระตามที่สำแดง (บาท)	ที่วางประกัน (บาท)
ค่าอากรขาเข้า	10,000.00	
ค่าภาษีมูลค่าเพิ่ม	7,700.00	

2



กรมศุลกากร

	17,700.00	
รวมทั้งสิ้น (บาท)	17,700.00	
จำนวนเงินตัวอักษร (หนึ่งหมื่นเจ็ดพันเจ็ดร้อยบาทถ้วน.)		

ใบเสร็จรับเงินฉบับนี้จะสมบูรณ์ต่อเมื่อเจ้าหน้าที่ได้เรียกเก็บเงินตามขีดใต้ครบถ้วนแล้ว

3

ลงชื่อ

ลงชื่อ

ผู้รับมอบอำนาจ

(นางสาววาทีพย์ รังมะนาวพิทักษ์)
นักวิชาการเงินและบัญชีชำนาญการ



27-12-2561 15:11:52:00



- หมายเหตุ
1. จำนวนเงินภาษีมูลค่าเพิ่มที่ชำระตามสำแดงเท่านั้นที่จะนำไปเครดิต
 2. เอกสารฉบับนี้ออกโดยระบบอิเล็กทรอนิกส์ของกรมศุลกากร ซึ่งสามารถไม่มีเอกสารอ้างอิงกับหน่วยงานที่เกี่ยวข้องได้ และต้องไม่มีการขูดลบ ขีดฆ่า หรือแก้ไขเพิ่มเติมจำนวนเงินหรือข้อความใดๆทั้งสิ้น
 3. ใบเสร็จรับเงินฉบับนี้ผู้รับเงินลงลายมือชื่อด้วยลายเซ็นอิเล็กทรอนิกส์ได้รับอนุมัติจากกรมบัญชีกลางตามหนังสือที่ กค 0402.5/051984 ลงวันที่ 26 พฤศจิกายน 2561

สำเนาใบเสร็จ รับเงิน ที่พิมพ์จาก ระบบ e-Tracking

1

สำเนา

ตามข้อ 4.2

2

3

61121450000300000138
กรมศุลกากร
เลขที่ 1 กรมศุลกากร อ.สุนทรโกษา
เขตคลองเตย แขวงคลองเตย กทม. 10110



ใบเสร็จรับเงิน

กศค. ๑๒๓

ชำระผ่านช่องทางอิเล็กทรอนิกส์ของธนาคาร/ตัวแทนชำระ

เลขประจำตัวผู้เสียภาษีอากร XXXXXXXXXXXXX/000000
ชื่อผู้นำขอชำระ/ผู้ส่งของออก บริษัท XXXXXX จำกัด

เลขที่ใบขนสินค้า A014-0611200002 (4901)

เลขที่ชำระอากร/วันเดือนปี 4901-090003/14-12-61


ได้รับเงินตามรายการข้างล่างนี้ไว้แล้ว	ชำระตามที่สำแดง (บาท)	ที่วางประกัน (บาท)
ค่าอากรขาเข้า	10,000.00	
ค่าภาษีมูลค่าเพิ่ม	7,700.00	



	17,700.00	
รวมทั้งสิ้น (บาท)	17,700.00	

จำนวนเงินตัวอักษร (หนึ่งหมื่นเจ็ดพันเจ็ดร้อยบาทถ้วน.)

ใบเสร็จรับเงินฉบับนี้จะสมบูรณ์ต่อเมื่อกรมศุลกากรได้รับเงินครบถ้วนแล้ว

ลงชื่อ  ผู้รับมอบอำนาจ
(นางสาววาทีพย์ รั้งมะนาวทิพย์)
นักวิชาการเงินและบัญชีชำนาญการ



- หมายเหตุ
- จำนวนเงินภาษีมูลค่าเพิ่มที่ชำระตามสำแดงเท่านั้นที่จะนำไปเครดิต
 - เอกสารฉบับนี้ออกโดยระบบอิเล็กทรอนิกส์ของกรมศุลกากร ซึ่งสามารถไม่มีเอกสารอ้างอิงกับหน่วยงานที่เกี่ยวข้องได้ และต้องไม่มีการขูดลบ ขีดฆ่า หรือแก้ไขเพิ่มเติมจำนวนเงินหรือข้อความใดๆทั้งสิ้น
 - ใบเสร็จรับเงินฉบับนี้ผู้รับเงินลงลายมือชื่อด้วยลายเซ็นอิเล็กทรอนิกส์ ได้รับอนุมัติจากกรมบัญชีกลางตามหนังสือที่ กค 0402.5/051984 ลงวันที่ 26 พฤศจิกายน 2561
 - สำเนาพิมพ์ครั้งที่ 1 บริษัท XXXXXX จำกัด วัน/เวลาที่พิมพ์ 27-12-2561/15:19:38:00



ใบเสร็จรับเงิน ฉบับแก้ไข

1

ฉบับแก้ไข

ตามข้อ 4.4

2

3

6112195000100010105
กรมศุลกากร
เลขที่ 1 กรมศุลกากร ถ.สุนทรภะวงษา
เขตคลองเตย แขวงคลองเตย กทม. 10110



ฉบับแก้ไข
ใบเสร็จรับเงิน
กศก. ๑๒๓

ชำระผ่านของทางอิเล็กทรอนิกส์ของธนาคาร/ตัวแทนชำระ

เลขประจำตัวผู้เสียภาษีอากร 0105559028974/000000
ชื่อผู้นำของเข้า/ผู้ส่งของออก บจก. ไทย อเมริกัน โฮลดิ้ง

เลขที่ใบขนสินค้า A019-0611200002 (2815)

เลขที่ชำระอากร/วันเดือนปี 2801-090003/19-12-61

ได้รับเงินตามรายการข้างต้นนี้ไว้แล้ว	ชำระตามที่สำแดง (บาท)	ที่วางประกัน (บาท)
ค่าอากรขาเข้า	820.00	
ค่าภาษีสรรพสามิต	1,837.00	
ค่าภาษีเพื่อมหาดไทย	183.75	
ค่าภาษีมูลค่าเพิ่ม	428.00	
เงินบำรุงกองทุนสนับสนุนการสร้างเสริมสุขภาพ (สรา)	36.75	
เงินบำรุงกองทุนสนับสนุนการสร้างเสริมสุขภาพ (ยาสูบ)	36.75	
เงินบำรุงองค์การของ ส.ส.ท. (สุรา)	27.56	
เงินบำรุงองค์การของ ส.ส.ท. (ยาสูบ)	27.56	
เงินบำรุงกองทุนพัฒนาการกีฬาแห่งชาติ(สุรา)	36.75	
เงินบำรุงกองทุนพัฒนาการกีฬาแห่งชาติ(ยาสูบ)	36.75	



	3,470.87	
รวมทั้งสิ้น (บาท)		
จำนวนเงินตัวอักษร (สามพันสี่ร้อยเจ็ดสิบบาทแปดสิบเจ็ดสตางค์.)		

ใบเสร็จรับเงินฉบับนี้จะสมบูรณ์เมื่อกรมศุลกากรได้รับเงินครบถ้วนแล้ว

ลงชื่อ  ผู้รับมอบอำนาจ
(นางสาววาทีพย์ วัฒนาพิทักษ์)
นักวิชาการเงินและบัญชีชำนาญการ



- หมายเหตุ
- จำนวนเงินภาษีมูลค่าเพิ่มที่ชำระตามสำแดงท้ายใบนี้จะเข้าไปเครดิต
 - เอกสารฉบับนี้ออกโดยระบบอิเล็กทรอนิกส์ของกรมศุลกากร ซึ่งสามารถไม่เป็นเอกสารอ้างอิงกับหน่วยงานที่เกี่ยวข้องได้ และส่งจะไม่มีการขูดฉาบ ชิดฆ่า หรือแก้ไขเพิ่มเติมจำนวนเงินหรือข้อความใดๆ ทั้งสิ้น
 - ใบเสร็จรับเงินฉบับนี้ผู้รับเงินลงลายมือชื่อด้วยลายเซ็นอิเล็กทรอนิกส์ ได้รับอนุมัติจากกรมบัญชีกลางหนังสือที่ กค 0402.5/051984 ลงวันที่ 26 พฤศจิกายน 2561

ประกาศนี้ให้ใช้บังคับ ตั้งแต่วันที่ 14 มกราคม 2562 เป็นต้นไป

การรับชำระเงิน e-Payment มี 2 วิธี

1. วิธีตัดบัญชีธนาคารของผู้ประกอบการ
2. e-Bill Payment

ตั้งแต่ 14 ม.ค. 62 เป็นต้นไป...

1. ผู้ประกอบการสามารถชำระอากร และค่าธรรมเนียมได้พร้อมกัน
2. โดยใบเสร็จรับเงิน จะแยกเป็น 2 ฉบับ คือ ค่าอากร และค่าธรรมเนียม



อัตราค่าธรรมเนียมการให้บริการ ของ Bank/Non- Bank

ค่าธรรมเนียมการใช้บริการ

1 กรณี มาใช้บริการ ที่เคาน์เตอร์กรมศุลกากร (Non e-Payment)

ช่องทางรับชำระ	เคาน์เตอร์กรมศุลกากร		Bank		Non-bank	
	จำนวนเงินสูงสุดที่รับชำระ	อัตราค่าธรรมเนียม	จำนวนเงินสูงสุดที่รับชำระ	อัตราค่าธรรมเนียม	จำนวนเงินสูงสุดที่รับชำระ	อัตราค่าธรรมเนียม
Non e-Payment						
เงินสด	ไม่จำกัด	ไม่มี	ไม่มีธุรกรรม	-	ไม่มีธุรกรรม	-
แคชเชียร์เช็ค	ไม่จำกัด	ไม่มี	มีธุรกรรม	๒๐ บาท/ฉบับ	ไม่มีธุรกรรม	-

หมายเหตุ โปรดตรวจสอบค่าธรรมเนียมการใช้บริการของผู้ให้บริการ เมื่อชำระเงินอีกครั้งหนึ่ง

ค่าธรรมเนียมการใช้บริการ

2 กรณี e-Payment แบบใหม่ (e-Bill Payment)

ช่องทางรับชำระ	เคาน์เตอร์กรมศุลกากร		Bank		Non-bank	
	จำนวนเงินสูงสุดที่รับชำระ	อัตราค่าธรรมเนียม	จำนวนเงินสูงสุดที่รับชำระ	อัตราค่าธรรมเนียม	จำนวนเงินสูงสุดที่รับชำระ	อัตราค่าธรรมเนียม
e-Payment แบบใหม่ (e-Bill Payment)						
เคาน์เตอร์ธนาคาร	ไม่มีค่าธรรมเนียม	-	ไม่จำกัด	๑๐ บาท	ไม่มีค่าธรรมเนียม	-
ATM	ไม่มีค่าธรรมเนียม	-	ไม่จำกัด	๑๐ บาท	ไม่มีค่าธรรมเนียม	-
Internet Banking	ไม่มีค่าธรรมเนียม	-	ไม่จำกัด	๑๐ บาท	ไม่มีค่าธรรมเนียม	-
Mobile Banking	ไม่มีค่าธรรมเนียม	-	ไม่จำกัด	๑๐ บาท	ไม่มีค่าธรรมเนียม	-
เคาน์เตอร์เซอร์วิส (7-eleven)	ไม่มีค่าธรรมเนียม	-	ไม่มีค่าธรรมเนียม	-	๔๙,๐๐๐ บาท	๑๐ บาท
					๙๐,๐๐๐ บาท	๒๐ บาท

หมายเหตุ โปรดตรวจสอบค่าธรรมเนียมการใช้บริการของผู้ให้บริการ เมื่อชำระเงินอีกครั้งหนึ่ง

ค่าธรรมเนียมการใช้บริการ

3 กรณีชำระผ่านเครื่อง EDC ที่ติดตั้ง ณ หน่วยรับชำระของกรมศุลกากร

ช่องทางรับชำระ	เคาน์เตอร์กรมศุลกากร		Bank		Non-bank	
	จำนวนเงินขั้นสูงที่รับชำระ	อัตราค่าธรรมเนียม	จำนวนเงินขั้นสูงที่รับชำระ	อัตราค่าธรรมเนียม	จำนวนเงินขั้นสูงที่รับชำระ	อัตราค่าธรรมเนียม
e-Payment (EDC)						
Debit Card/ QR Code	ไม่จำกัด	ไม่มี	มีธุรกรรม	ยกเว้น	ไม่มีธุรกรรม	-
Credit Card	ไม่จำกัด	-	มีธุรกรรม	๐.๙ %	ไม่มีธุรกรรม	-

หมายเหตุ โปรดตรวจสอบค่าธรรมเนียมการใช้บริการของผู้ให้บริการ เมื่อชำระเงินอีกครั้งหนึ่ง



4

การตรวจสอบใบเสร็จรับเงิน



กรมสรรพสามิต



กรมสรรพากร



กรมบัญชีกลาง



กรมการขนส่งทางบก

● อื่นๆ

การตรวจสอบใบเสร็จรับเงิน โดยระบบ Web Service

STEP 1



ผู้ประกอบการนำใบเสร็จรับเงินไปแสดงต่อ
หน่วยงานที่เกี่ยวข้อง



STEP 2

หน่วยงานที่เกี่ยวข้องตรวจสอบใบเสร็จรับเงิน
เบื้องต้น ผ่านระบบ Web service โดยคีย์ข้อมูล

1. เลขที่รับชำระเงิน
2. วันที่รับชำระเงิน
3. ลำดับเลขที่รับชำระเงิน

ข้อมูลที่ใช้ในการตรวจสอบ ใบเสร็จรับเงิน

61060100001102000146

กรมศุลกากร

เลขที่ 1 กรมศุลกากร ถ.สุนทรโกษา

เขตคลองเตย แขวงคลองเตย กทม. 10110



กรมศุลกากร

ใบเสร็จรับเงิน

กศก. ๑๒๓

Hawb No. 2197022656

ชื่อยานพาหนะ LD831

เลขประจำตัวผู้เสียภาษีอากร XXXXXXXXXXXXXXX/000000

ชื่อผู้นำของเข้า/ผู้ส่งของออก บริษัท XXXXXX จำกัด

ชำระผ่านช่อง ทางอิเล็กทรอนิกส์ของธนาคาร/ตัวแทนรับชำระ

วันที่นำเข้า/ส่งออก 24-06-2558

เลขที่รับชำระเงิน

ลำดับเลขที่รับชำระเงิน

เลขที่ใบขนสินค้า A024-X580600003 (1193)

เลขที่ชำระอากร/วันเดือนปี 1190-090001 01-06-61 02/02

วันที่ชำระเงิน

ได้รับเงินตามรายการข้างล่างนี้ไว้แล้ว	ชำระตามที่สำแดง (บาท)	ที่วางประกัน (บาท)
ค่าอากรขาเข้า	606.83	
ค่าภาษีมูลค่าเพิ่ม	467.26	



กรมศุลกากร

การตรวจสอบใบเสร็จรับเงิน โดยระบบ Web Service

STEP 3



ผลการตรวจสอบ

Messages แจ้งกลับ



พบใบเสร็จรับเงินของ บริษัทสยามเทส จำกัด
จำนวนเงิน 2,010.00 บาท ตามใบขนสินค้าขาเข้า เลขที่ A001-06112-12345



ไม่พบข้อมูลใบเสร็จรับเงิน

5

ระบบ e-Tracking คืออะไร ?

● เป็นระบบที่ให้บริการ ผู้ประกอบการโดยเฉพาะ เพื่อตรวจสอบติดตาม

1. สถานะการผ่านพิธีการศุลกากร ทางอินเทอร์เน็ต ว่าอยู่ในสถานะใด เช่น

- ข้อมูลใบขนสินค้าขาเข้า
- ใบขนสินค้าขาออก
- ข้อมูลบัญชีสินค้า
- ข้อมูลใบกำกับการขนย้ายสินค้า เป็นต้น

...เพื่อนำไปใช้ในการวางแผนการทำงานในขั้นตอนต่อไปได้รวดเร็วขึ้น

2. สถานะทางการเงินต่างๆ ที่เกี่ยวข้องกับกรมศุลกากร เช่น

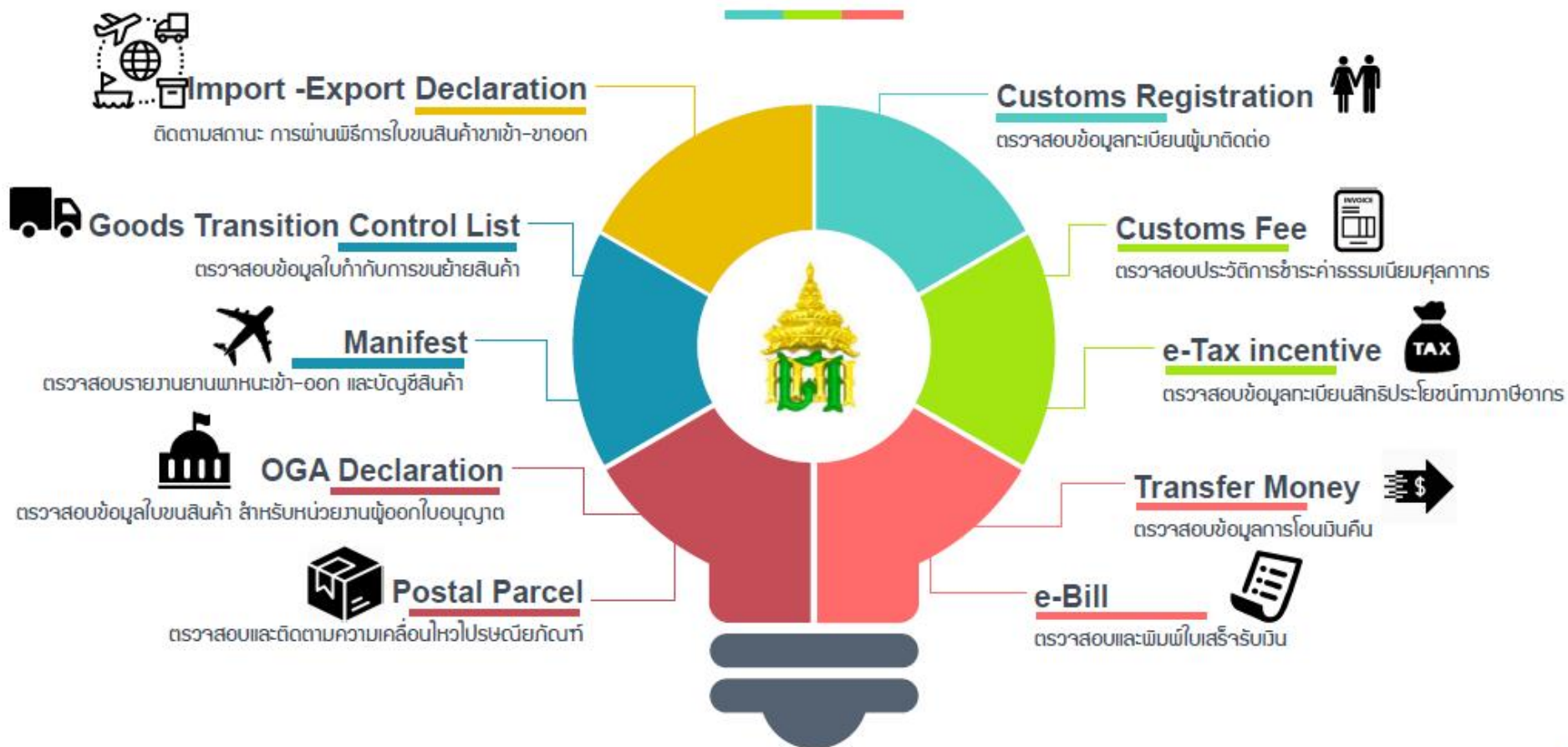
- การชำระภาษีอากร
- ค่าธรรมเนียมในการดำเนินพิธีการ
- การคืนเงิน

● อำนวยความสะดวกแก่ผู้ประกอบการ ไม่ว่าจะอยู่ ณ สถานที่แห่งใดสามารถสอบถามข้อมูลผ่านอินเทอร์เน็ตได้ตลอดเวลา

e-Tracking

ระบบติดตามสถานะ การผ่านพิธีการศุลกากร

e-Tracking Service



ติดตามสถานะ การผ่านพิธีการศุลกากรได้ทุกที่ ทุกเวลา

<http://e-tracking.customs.go.th/ETS/>

On mobile Application

วิธีพิมพ์ใบเสร็จในระบบ e-Tracking

กรณีที่ 1

พิมพ์ด้วย เลขที่ใบขนสินค้า



กรณีที่ 2

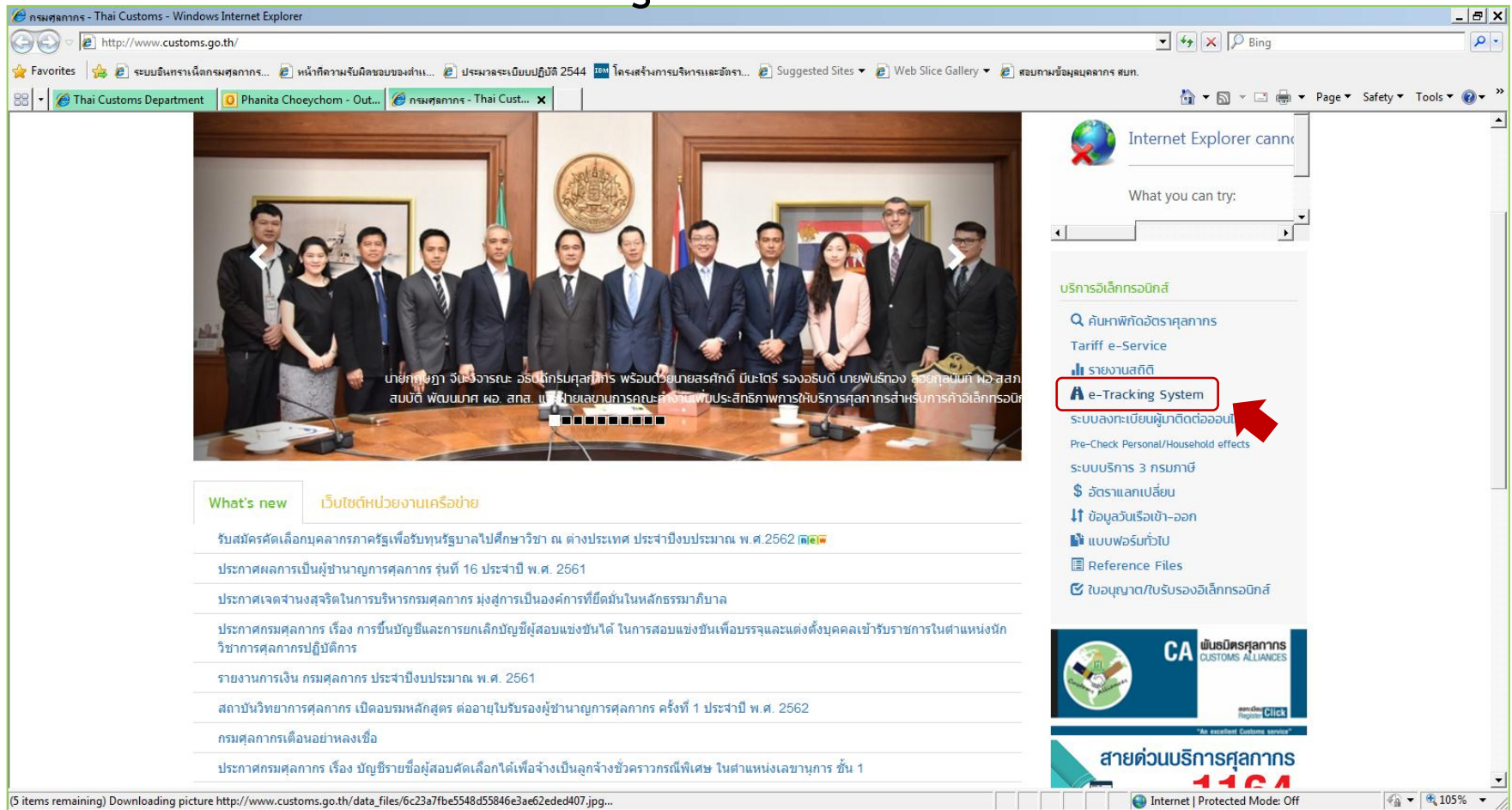
พิมพ์ด้วย เลขที่ใบสั่งเก็บ



วิธีพิมพ์ใบเสร็จในระบบ e-Tracking

STEP 1

เข้าสู่ ระบบ e-tracking ทางเว็บไซต์ของกรมศุลกากร
www.customs.go.th



The screenshot shows the Thai Customs website (www.customs.go.th) in Internet Explorer. The main content area features a group photo of officials and a list of news items. On the right side, there is a search bar and a list of services. The 'e-Tracking System' link is highlighted with a red box and a red arrow pointing to it.

What's new เว็บไซต์ใหม่ใช้งานเครือข่าย

- รับสมัครคัดเลือกบุคลากรภาครัฐเพื่อรับทุนรัฐบาลไปศึกษาวิชา ณ ต่างประเทศ ประจำปีงบประมาณ พ.ศ.2562
- ประกาศผลการเป็นผู้อำนวยการศุลกากร รุ่นที่ 16 ประจำปี พ.ศ. 2561
- ประกาศเจตจำนงสุจริตในการบริหารกรมศุลกากร มุ่งสู่การเป็นองค์กรที่ยึดมั่นในหลักธรรมาภิบาล
- ประกาศกรมศุลกากร เรื่อง การขึ้นบัญชีและการยกเลิกบัญชีผู้สอบแข่งขันได้ ในการสอบแข่งขันเพื่อบรรจุและแต่งตั้งบุคคลเข้ารับราชการในตำแหน่งนักวิชาการศุลกากรปฏิบัติการ
- รายงานการเงิน กรมศุลกากร ประจำปีงบประมาณ พ.ศ. 2561
- สถาบันวิทยากรศุลกากร เปิดอบรมหลักสูตร ต่อยอายุใบรับรองผู้อำนวยการศุลกากร ครั้งที่ 1 ประจำปี พ.ศ. 2562
- กรมศุลกากรเตือนอย่าหลงเชื่อ
- ประกาศกรมศุลกากร เรื่อง บัญชีรายชื่อผู้สอบคัดเลือกได้เพื่อจ้างเป็นลูกจ้างชั่วคราวกรณีพิเศษ ในตำแหน่งเลขานุการ ชั้น 1

บริการอิเล็กทรอนิกส์

- ค้นหาพิกัดอัตราศุลกากร
Tariff e-Service
- รายงานสถิติ
- e-Tracking System**
- ระบบลงทะเบียนผู้มาติดต่ออากร
- Pre-Check Personal/Household effects
- ระบบบริการ 3 กรมภาษี
- อัตราแลกเปลี่ยน
- ข้อมูลวันเรือเข้า-ออก
- แบบฟอร์มทั่วไป
- Reference Files
- ใบอนุญาต/ใบรับรองอิเล็กทรอนิกส์

CA พันมิตรศุลกากร
CUSTOMS ALLIANCES

สายด่วนบริการศุลกากร
1164

วิธีพิมพ์ใบเสร็จในระบบ e-Tracking

STEP 2

กรอกรหัสผู้ใช้ และรหัสผ่านเพื่อเข้าสู่ระบบ e-tracking

ระบบการติดตามสถานะ: การผ่านพิธีการศุลกากร

e-Tracking

เว็บไซต์ลงทะเบียนขอใช้ระบบ e-Tracking กรุณา "ยื่นอินทราใช้งาน" ผ่านทาง e-Mail ด้วย หากมีข้อสงสัย ติดต่อสอบถามได้ที่ e-mail: etsadmin@customs.go.th ** เอกสารแนบ

หน้าหลัก | เกี่ยวกับ e-Tracking | ตรวจสอบสถานะ: พิเศษไปรษณีย์/ไปรษณีย์ต่างประเทศ | Vessel New

e-TrackingG

คลิกที่ "ลืมรหัสผู้ใช้/รหัสผ่าน"

ลืมรหัสผู้ใช้/รหัสผ่าน ลืมรหัสผ่าน

รหัสผู้ใช้ :

รหัสผ่าน :

e-Tracking เป็นระบบที่ให้บริการ การติดตามสถานะการผ่านพิธีการศุลกากรทาง
อินเตอร์เน็ตว่าอยู่ในสถานะใด เช่น ข้อมูลใบขนสินค้าขาเข้า, ใบขนสินค้าขาออก, ข้อมูลบัญชี
สินค้าและข้อมูลใบกำกับการขนย้ายสินค้า เป็นต้น เพื่อนำไปใช้ในการวางแผนการทำงานในขั้น
ต่อไปได้รวดเร็วขึ้น และเป็นการอำนวยความสะดวกแก่ผู้ประกอบการไม่ว่า จะอยู่ ณ สถานที่แห่ง
ใดสามารถสอบถามข้อมูลผ่านอินเตอร์เน็ตได้ตลอดเวลา

SERVICE...

Manifest | EXPORT EXPORT Declaration | Goods Control List | Customs Registration | Postal Parcel

วิธีพิมพ์ใบเสร็จในระบบ e-Tracking

STEP 2

กรณีไม่มีรหัสผู้ใช้ และรหัสผ่านเพื่อเข้าสู่ระบบ e-tracking
จะต้องลงทะเบียนเพื่อเข้าใช้ระบบ

The screenshot displays the homepage of the e-Tracking system. At the top, there is a navigation bar with 'หน้าหลัก' (Home) and 'เกี่ยวกับ e-Tracking' (About e-Tracking). The main header features the title 'ระบบการติดตามสถานะ: การผ่านพิธีการศุลกากร' (Status Tracking System: Customs Clearance) and a logo for 'กรมศุลกากร' (Customs Department) with 'e-Tracking' text. Below the header, there is a 'เมนู' (Menu) section on the left with two items: 'สืบรหัสผู้ใช้/รหัสผ่าน' (Retrieve User ID/Password) and 'ลงทะเบียน' (Register), which is highlighted with a red box and a red arrow. To the right is the 'ลงทะเบียน' (Registration) section, which includes a 'Help' link and four buttons: 'ขอตกลงการเข้าใช้ระบบ' (Request system usage agreement), 'เลือกประเภทบริการ' (Select service type), 'บันทึกข้อมูลส่วนตัว' (Record personal information), and 'พิมพ์แบบฟอร์ม' (Print form). Below these buttons, there is a section for 'ประเภทบุคคลของผู้สมัคร' (Applicant type) with two options: 'ส่วนบุคคล' (Individual) and 'นิติบุคคล' (Corporate). The footer contains contact information for the Customs Department and a copyright notice for 2010.

แถบเมนูระบบ
e-TrackingG

Manifest
<ul style="list-style-type: none"> ➤ Import <ul style="list-style-type: none"> ◆ Vessel Arrival ◆ Sea Manifest ◆ Train manifest ◆ Air manifest ◆ Car manifest ➤ Export <ul style="list-style-type: none"> ◆ Vessel Departure ◆ Sea manifest ◆ Train manifest ◆ Air manifest ◆ Car manifest
Declaration Tracking
<ul style="list-style-type: none"> ◆ Import Declaration Tracking ◆ Export Declaration Tracking
Goods Transition Control List
<ul style="list-style-type: none"> ◆ Goods Transition Control List
ข้อมูลระบบทะเบียนผู้มาติดต่อ
<ul style="list-style-type: none"> ◆ ข้อมูลการลงทะเบียน
Declaration Search
<ul style="list-style-type: none"> ◆ Import Declaration Search ◆ Export Declaration search
ค่าธรรมเนียมศุลกากร
<ul style="list-style-type: none"> ◆ รายการค้างชำระ
สิทธิประโยชน์ทางภาษีอากร
<ul style="list-style-type: none"> ◆ สิทธิประโยชน์ทางภาษีอากร
ข้อมูลการโอนเงินคืน
<ul style="list-style-type: none"> ◆ ข้อมูลการโอนเงินคืน






ยินดีต้อนรับ บริษัท ก.ข.ค. จำกัด
 ใช้บริการครั้งสุดท้าย เมื่อ 22-02-2560
 14:45:11

ชื่อบริษัทผู้ลงทะเบียน

กรณี พิมพ์ด้วย เลขที่ใบขนสินค้า

ระบบการติดตามสถานะ: การพาณิชย์การศุลกากร

กรมศุลกากร

ยินดีต้อนรับ บริษัท ก.ข.ค. จำกัด
ใช้บริการครั้งสุดท้ายเมื่อ 23-11-2561 09:28:33

เมนู

Manifest

Import

Sea Manifest

Declaration Tracking

Import Declaration Tracking

Export Declaration Tracking

Goods Transition Control List

Goods Transition Control List

สารบัญสาร

ข้อกำหนดของระบบ

- ข้อกำหนดของระบบ
- กฎการตั้งรหัสผ่าน
- ข้อมูลการลงทะเบียนผู้ประกอบการ
- โปรแกรมการทำงาน
- กลุ่มสิทธิ
- การจัดการผู้ใช้งานระบบ
- สอบถามการใช้งานของผู้ใช้
- สถิติการใช้งานระบบ
- กำหนดเลขประจำตัวผู้เสียภาษีอากร
- กำหนดข้อความสำหรับตัวอักษรวิ่ง
- ส่งรหัสผู้ใช้/รหัสผ่าน
- การจัดการ FAQ
- Organization Download
- Response Message
- XML Message

Declaration Search

Import Declaration Tracking

เลขที่ใบขนสินค้าขาเข้า : A020 0611200021

เลขที่อ้างอิง :

วันที่ผ่านพิธีการ :

ค้นหา ยกเลิก



เลขที่ใบขนสินค้าขาเข้า : A020-0611200021

เลขที่อ้างอิง : AMOH005000379

ผู้นำเข้า : 0105542003108 สาขา 000000 บริษัท XXXXXX จำกัด

ตัวแทนออกของ : 0103535012871 สาขา 000000 บริษัท ก.ข.ค. โบรกเกอร์ จำกัด

ชื่อยานพาหนะ : BY TRUCK

วันที่นำเข้า : 14-12-2561

เลขที่ใบตราส่ง 1 : 23611214300000001

เลขที่ใบตราส่ง 2 : 9

ท่าหรือที่นำเข้า : 4901 ด้านศุลกากรแม่สอด (ศภ.3)

สถานที่ตรวจสอบ : 4901 ด้านศุลกากรแม่สอด (ศภ.3)

ผู้ส่งข้อมูล : ทิฟฟ้า อีดีไอ เซอร์วิส เซส (Service Counter)

บัญชีราคาสินค้า


การชำระเงิน / ามประกัน

3

New

	ขั้นตอน	วันที่ / เวลา
ผ่านพิธีการ	ออกเลขที่ใบขนสินค้าขาเข้า สถานพร้อมชำระค่าภาษีอากร	20-12-2561 14:33:35
ชำระภาษีอากร	ธนาคาร ตอบกลับผลการตัดบัญชีธนาคาร (EFT) 090001/03-01-62 รวมค่าภาษีอากร 21,240 รวมค่าประกันภาษีอากร 0	03-01-2562 15:42:47

ระบบการติดตามสถานะ: การผ่านพิธีการศุลกากร



ยินดีต้อนรับ บริษัท ก.ข.ค. จำกัด
ใช้บริการครั้งสุดท้ายเมื่อ 23-11-2561 09:28:33

- เมนู
- Manifest**
 - Import
 - Sea Manifest
 - Declaration Tracking**
 - Import Declaration Tracking
 - Export Declaration Tracking
 - Goods Transition Control List**
 - Goods Transition Control List
 - สารจัดการ**
 - ข้อกำหนดของระบบ
 - ข้อกำหนดของระบบ
 - กฎการตั้งรหัสผ่าน
 - ข้อมูลการลงทะเบียนผู้ประกอบการ
 - โปรแกรมการทำงาน
 - กลุ่มสิทธิ
 - การจัดการผู้ใช้งานระบบ
 - สอบถามการใช้งานของผู้ใช้
 - สถิติการใช้งานระบบ
 - กำหนดเลขประจำตัวผู้เสียภาษีอากร
 - กำหนดข้อความสำหรับตัวอักษรวิ่ง
 - ส่งรหัสผู้ใช้/รหัสผ่าน
 - การจัดการ FAQ
 - Organization Download
 - Response Message
 - XML Message
 - Declaration Search**
 - Import Declaration Search

Import Declaration Tracking Help

-- Webpage Dialog

การชำระเงิน/ วางประกันครั้งที่ 1 เลขที่รับชำระ 4901-090001/03-01-2562 เลขที่วางประกัน -

H005000379


2-2561

ผู้ส่งข้อมูล : ทิฟฟ้า อีดีไอ เซอร์วิสเชส (Service Counter)

บัญชีราคาสินค้า
การชำระเงิน / วางประกัน

	ขั้นตอน	วันที่ / เวลา
ผ่านพิธีการ	ออกเลขที่ใบขนสินค้าขาเข้า สถานพร้อมชำระค่าภาษีอากร	20-12-2561 14:33:35
ชำระภาษีอากร	ธนาคาร ตอบกลับผลการตัดบัญชีธนาคาร (EFT) 090001/03-01-62 รวมค่าภาษีอากร 21,240 รวมค่าประกันภาษีอากร 0	03-01-2562 15:42:47
ตรวจปล่อยสินค้า		

ระบบการติดตามสถานะ: การผ่านพิธีการศุลกากร



ยินดีต้อนรับ บริษัท ก.ช.ค. จำกัด
ใช้บริการครั้งสุดท้ายเมื่อ 23-11-2561 09:28:33

เมนู

Manifest

Import

- Sea Manifest

Declaration Tracking

- Import Declaration Tracking
- Export Declaration Tracking

Goods Transition Control List

- Goods Transition Control List

สารจัดการ

ข้อกำหนดของระบบ

- ข้อกำหนดของระบบ
- กฎการตั้งรหัสผ่าน
- ข้อมูลการลงทะเบียนผู้ประกอบการ
- โปรแกรมการทำงาน
- กลุ่มสิทธิ์
- การจัดการผู้ใช้งานระบบ
- สอบถามการใช้งานของผู้ใช้
- สถิติการใช้งานระบบ
- กำหนดเลขประจำตัวผู้เสียภาษีอากร
- กำหนดข้อความสำหรับตัวอักษรวิ่ง
- ส่งรหัสผู้ใช้/รหัสผ่าน
- การจัดการ FAQ
- Organization Download
- Response Message
- XML Message

Declaration Search

- Import Declaration Search

Import Declaration Tracking

Webpage Dialog

การชำระเงิน/ วางประกันครั้งที่ 1

เลขที่รับชำระ 4901-090001/03-01-2562 เลขที่วางประกัน -

Message from webpage

คุณต้องการพิมพ์ใบเสร็จรับเงินใหม่หรือไม่

OK Cancel

ผู้ส่งข้อมูล : ทีพีไอ อีดีไอ เซอร์วิส เซส (Service Counter)

บัญชีราคาสินค้า

การชำระเงิน / วางประกัน

	ขั้นตอน	วันที่ / เวลา
ผ่านพิธีการ	ออกเลขที่ใบขนสินค้าขาเข้า สถานะพร้อมชำระค่าภาษีอากร	20-12-2561 14:33:35
ชำระภาษีอากร	ธนาคาร ดอบกลับผลการตัดบัญชีธนาคาร (EFT) 090001/03-01-62 รวมค่าภาษีอากร 21,240 รวมค่าประกันภาษีอากร 0	03-01-2562 15:42:47
ตรวจสอบปล่อยสินค้า		

[ETSR2012] Receipts and Payments System - Thai Customs Department -- Webpage Dialog

Print

General | Options

Select Printer

- 123-60493-lp-405d
- Fax
- RICOH MP 2554 PCL 5e**
- RICOH MP 2554 PCL 6 on 110-01377

Status: Ready Print to file Preferences

Location: Find Printer...

Comment:

Page Range

- All
- Selection
- Current Page
- Pages: 1

Enter either a single page number or a single page range. For example, 5-12

Number of copies: 1 Collate

1 1 2 2 3 3

Print Cancel Apply

6

ระบบการติดตามสถานะ: การพาณพธีการศุลกากร

ยินดีต้อนรับ บริษัท ก.ข.ค. จำกัด
ใช้บริการครั้งแรกล่าสุดเมื่อ 04-01-2562 19:29:14

เมนู

Manifest

- Import
 - Sea Manifest

Declaration Tracking

- Import Declaration Tracking
- Export Declaration Tracking

Goods Transition Control List

- Goods Transition Control List

ตารางจัดการ

- ข้อกำหนดของระบบ
 - ข้อกำหนดของระบบ

ค่าธรรมเนียมศุลกากร

- รายการค้างชำระ
- ประวัติการชำระ

ข้อมูลการโอนเงินคืน

- ข้อมูลการโอนเงินคืน
- Compensation Tracking

OGA Declaration Search

- Import Declaration Search
- Export Declaration Search
- Download Declaration

ใบเสร็จรับเงิน

- ใบส่งเก็บ

ใบส่งเก็บ

Help

เลขที่ใบส่งเก็บ : 611100000371

เลขประจำตัวผู้เสียภาษี : 0145553000393 000001 บริษัท XXXXXX จำกัด

เลขที่รับชำระ : 2801 090002 23-11-2561

หมายเหตุ :

พิมพ์ ยกเลิก

Message from webpage



คุณต้องการพิมพ์ใบเสร็จรับเงินใช่หรือไม่

OK

Cancel

รหัสรายได้	คำอธิบาย	จำนวนเงินสด	จำนวนเงินวางประกัน
01 . 11	ค่าการตอบโต้ท่ามตลาต/อุตหนนา	900.00	0.00
04 . 00	ค่าภาษีเชื่อมหาดไทย	200.00	0.00
07 . 00	ค่าธรรมเนียมศุลกากร	500.00	0.00
07 . 15	ค่าธรรมเนียมรับรองเอกสาร	100.00	0.00
11 . 00	รายได้เบ็ดเตล็ด	300.00	0.00
14 . 07	ค่าเดินทาง	400.00	0.00
14 . 08	ค่าปรับอื่นๆ	400.00	0.00

1

2

3

4

[ETSR2012] Receipts and Payments System - Thai Customs Department -- Webpage Dialog

Print

General | Options

Select Printer

- 123-60493-lp-405d
- Fax
- RICOH MP 2554 PCL 5e**
- RICOH MP 2554 PCL 6 on 110-01377

Status: Ready Print to file Preferences

Location: Find Printer...

Comment:

Page Range

- All
- Selection
- Current Page
- Pages: 1

Enter either a single page number or a single page range. For example, 5-12

Number of copies: 1

Collate

1 1 2 2 3 3

Print Cancel Apply



สรุป

6

สรุป

6.1 วิธีการรับชำระทางอิเล็กทรอนิกส์ของกรมศุลกากร

**6.2 เปรียบเทียบการรับชำระเงินด้วยวิธีตัดบัญชีธนาคาร
กับ ระบบ e-Bill Payment**



6.1

วิธีการรับชำระทางอิเล็กทรอนิกส์ของกรมศุลกากร

บริการรับชำระเงินผ่านระบบอิเล็กทรอนิกส์ผ่านช่องทางต่างๆ ของกรมศุลกากร

1. ชำระเงินผ่านเครื่อง “EDC” (Electronic Data Capture)

1.1 ชำระด้วยบัตรอิเล็กทรอนิกส์

1.2 ชำระด้วยระบบ QR Code โดยผ่านแอปพลิเคชัน Mobile Banking ของธนาคาร

* ชำระที่หน่วยจัดเก็บของกรมศุลกากรได้ทุกแห่ง พร้อมรับใบเสร็จรับเงิน กศก. 122 ได้ทันที

2. ชำระเงินผ่านระบบ e-Payment

2.1 ชำระโดยวิธีตัดเงินจากบัญชีโดยตรง

2.2 ชำระผ่านระบบ Bill Payment แบบ Online

* ผู้ประกอบการสามารถพิมพ์ใบเสร็จรับเงิน กศก. 123 ได้เอง

เดิม

วิธีการชำระ

การพิมพ์ใบเสร็จ

รูปแบบใบเสร็จที่ได้รับ

ระบบตัดบัญชีธนาคารของ
ผู้ประกอบการ

เจ้าหน้าที่พิมพ์
ใบเสร็จ

ใบเสร็จ กศก. 122

ตั้งแต่ 14 มกราคม 2562 เป็นต้นไป

1

ระบบตัดบัญชีธนาคาร
ของผู้ประกอบการ

ผู้พิมพ์ใบเสร็จ

๑. ผู้ประกอบการ
๒. ตัวแทนออกของ
๓. เจ้าหน้าที่

ใบเสร็จ กศก. 123

2

ระบบ Bill Payment



6.2

เปรียบเทียบ การรับชำระเงิน ด้วยวิธีตัดบัญชีธนาคาร กับ ระบบ **e-Bill Payment**

เปรียบเทียบ การรับชำระเงินด้วย วิธีตัดบัญชีธนาคาร กับระบบ e-Bill Payment

วิธีตัดบัญชีธนาคาร

เริ่มใช้ ตั้งแต่ ปี 2550

ใช้ช่องทางการส่งข้อมูล :
ผ่านระบบ NSW

เอกสารที่สามารถชำระได้ :
ใบขนสินค้า/ใบขนสินค้าที่ชำระเพิ่ม

ธนาคาร/ตัวแทนที่เข้าร่วมโครงการ:
16 ธนาคาร / ไม่มีตัวแทนรับชำระ

ผู้ประกอบการต้องทำข้อตกลงกับธนาคาร
และลงทะเบียนเลขที่บัญชีเงินฝากธนาคารฯ
ที่ต้องการตัดบัญชี ที่ส่วนทะเบียนฯ ของกรมศุลกากร

e-Bill Payment ^{New}

เริ่มใช้ ตั้งแต่ 14 มกราคม 2562

ใช้ช่องทางการส่งข้อมูล :
ผ่านระบบ Web Service

เอกสารที่สามารถชำระได้ :
ใบขนสินค้า ใบสั่งเก็บเงิน และใบแจ้งหนี้

ธนาคาร/ตัวแทนที่เข้าร่วมโครงการ:
4 ธนาคาร / 1 ตัวแทนรับชำระ

ไม่ต้องลงทะเบียน
ที่ส่วนทะเบียนฯ ของกรมศุลกากร

เปรียบเทียบ การรับชำระเงินด้วย วิธีตัดบัญชีธนาคาร กับระบบ e-Bill Payment

วิธีตัดบัญชีธนาคาร

6 ผู้ประกอบการต้องแจ้งข้อมูลการชำระโดยวิธีตัดบัญชี พร้อมกับการส่งข้อมูลใบขนสินค้า เมื่อกรมได้รับข้อมูล จะแจ้งไปยังระบบธนาคารเพื่อให้ตัดบัญชีเงินฝากธนาคารฯ

7 เมื่อธนาคารตัดบัญชีเรียบร้อยแล้วจะแจ้งมาที่ระบบกรมฯ แล้วกรมฯ จะให้เลขที่รับชำระให้ในใบขนสินค้า

8 เมื่อชำระเงินแล้วจึงจะมา ตรวจสอบปล่อยสินค้า

9 รับใบเสร็จที่กรมศุลกากร*

e-Bill Payment **New**

6 ผู้ประกอบการสามารถนำใบขนสินค้าที่มี QR Code Barcode และ Ref 1/Ref 2 ไปชำระที่ธนาคาร/ตัวแทนรับชำระ

7 เมื่อระบบกรมฯ รับข้อมูลการรับชำระแล้วจะแจ้งกลับ พร้อมทั้งออกเลขที่รับชำระให้

8 เมื่อชำระเงินแล้วจึงจะมา ตรวจสอบปล่อยสินค้า

9 พิมพ์ใบเสร็จได้เองผ่านระบบ e-Tracking

*หมายเหตุ ตั้งแต่วันที่ 14 มกราคม 2562 เป็นต้นไป ผู้ประกอบการที่ชำระผ่านระบบตัดบัญชีธนาคาร สามารถพิมพ์ใบเสร็จรับเงินได้ด้วยตนเองจากระบบ e-Tracking

Q&A



จบการนำเสนอ...

...ขอขอบคุณ